
REPÚBLICA DEL PERÚ



Seguimiento a los Proyectos Financiados parcialmente con Endeudamiento Externo

Ministerio de Economía y
Finanzas

Ministerio de Salud
PARSALUD II

REVISION 2011-II
Junio 2011



1.- Información General

Nombre del Pliego	MINISTERIO DE SALUD	
Nombre de la UE	UE 135 PROGRAMA APOYO REFORMA DEL SECTOR SALUD - PARSALUD	
Nombre de la Fuente de Financiamiento	RECURSOS POR OPERACIONES OFICIALES DE CREDITO – ROOC RECURSOS ORDINARIOS – RO	
Nombre del Proyecto o Programa	SEGUNDA FASE DEL PROGRAMA DE APOYO A LA REFORMA DEL SECTOR SALUD – PARSALUD II	
Código SNIP	056-2005	
Contrato de Préstamo (CP)	CONTRATO BID: N° 2092/OC-PE CONTRATO BIRF: N° 7643-PE	
Fecha de Firma del Contrato	16 DE NOVIEMBRE DEL 2009	
Fecha de Entrada en Efectividad	BID: 16 NOVIEMBRE 2009 BM: 15 DICIEMBRE 2009	
Fecha del Primer Desembolso	Desembolso BID: 15 de diciembre 2009 Desembolso BM: 19 de noviembre 2010	
Fecha Final de Desembolsos (Original)	16 de noviembre del 2014	
Fecha Final de Desembolsos (Vigente)	16 de noviembre del 2014	
Nombre del Jefe de la UE	PAULINA GIUSTI HUNDSKOPF	
Teléfono:	Central: 6118181 Fax: Anexo 210	Email: pgiusti@parsalud.gob.pe



Seguimiento acuerdos revisión anterior

Pendientes	Avances
<p>Proponer nuevas asignaciones por categoría de financiamiento al MEF en marzo 2011</p>	<p>Con oficio 0175-2011-PARSALUD/CG del 17 febrero 2011, la UE solicitó al MEF la modificación a la estructura de financiamiento. Se reiteró el 26 de abril con oficio N° 0506-2001-PARSALUD/CG. A la fecha no se tiene respuesta del MEF. Refieren que esperan respuesta del BM.</p>
<p>Se espera tener al nuevo miembro del Comité Directivo (representante de los gobiernos Regionales) en marzo 2011</p>	<p>La ANGR designó al presidente regional de Huánuco como miembro titular y al Director Regional de Salud de Huánuco como su alterno (oficio 018-2011-ANGR del 1 de junio de 2011). La RM está en vías de aprobación.</p>
<p>El Banco Mundial revisará nuevamente los procesos de emisión de No objeciones y propondrá acciones correctivas</p>	<p>Se ha mejorado significativamente los tiempos de emisión de no objeciones del BM.</p>

2.- Avance Físico (1)

Objetivo Central (Propósito)	Indicador	Descripción	Valor Basal (2008) (1)	Meta al 2014 (2)	Avance Acumulado (2010) (3)	% de avance 2010
Contribuir a la reducción de la mortalidad materna neonatal y la desnutrición crónica de los niños y niñas de 3 años, de familias de las 9 regiones más pobres del Perú	Porcentaje de parto institucional rural	Porcentaje de partos atendidos en EESS, en el ámbito rural	48,7	78.0	62.2	46.1
	Tasa de mortalidad neonatal	Número de muertes neonatales por 1000 nacidos vivos	16	11	14	36
	Prevalencia de desnutrición crónica en >3 ^a (OMS)	Porcentaje de niños <3 a con desnutrición crónica	39,6	30,2	38,2	14.9

(1) Encuesta demográfica y de salud familiar, ENDES 2008. INEI

FUENTE: (2) Informe del estudio de factibilidad del PARSALUD

(3) Encuesta demográfica y de salud familiar, ENDES 2009. INEI

2.- Avance Físico

Cod SNIP 056-2005

Gestión y Monitoreo del Programa

1. Auditoría externa en ejecución. Debe concluir el 14 julio.
2. Comité Directivo del Programa: se designó miembro faltante
3. Línea de base del Programa: Se culminó la línea de base cualitativa. La LB Cuantitativa se encuentra en revisión del informe final.
4. Se elaboraron los PIPs pendientes, OPI MINSA los aprobó y envió a MEF en abril para su revisión.

2.- Avance Físico

Cod SNIP 056-2005

Componente I: Fortalecimiento de la Demanda

1. Estrategia de comunicación y educación en salud:
 - Diseño concluido, validado y Documento Técnico al respecto en proceso de aprobación en el MINSA
 - Las regiones han definido los distritos para implementación, han firmado actas de compromiso e incluido las actividades en su POA
 - No se puede avanzar más hasta que se apruebe el PIP.
2. Campaña: Nuestro derecho a identidad y aseguramiento
 - DT “Promoviendo el derecho a la identificación para el ejercicio al derecho a la salud, en el marco del aseguramiento universal” elaborado y aprobado (RM N° 049-2011/MINSA)
 - En las nueve regiones se ha iniciado la implementación de la campaña.

2.- Avance Físico Infraestructura

(SNIP: 67623,67932,68101,68162,68114,67776,68060,68102,67514)

4. EESS con infraestructura de atención materno neonatal mejorada

Componentes del Proyecto (productos o resultados)	Indicadores	Unidad de Medida	Meta total vigente (1)	Avance Acumulado (2)	Avance acumulado	Observaciones
Expedientes Técnicos de infraestructura elaborados	# Expedientes Técnicos Elaborados	Expediente Técnico	80	67	84%	
Establecimiento con infraestructura mejorada	# de EESS con infraestructura mejorada	Establecimiento	80	4	5%	- 1 obra terminada y entregada: CS. Andarapa de Andahuaylas -3 Obras concluidas, en proceso de entrega: CS. San Antón en Puno, CS Huancasancos y CS Vilcashuamán en Ayacucho.
Obra de infraestructura supervisada	# de obras de infraestructura supervisadas	Obra	80	4	5%	- 23 obras en ejecución: Ayacucho (5), Puno (4), Huánuco (7), Ucayali (3) , Cusco (4)

REGION AYACUCHO NUEVO C.S SAN JUAN BAUTISTA



Área
intervención
1,380 m²

Febrero 2011

REGION AYACUCHO

NUEVO C.S. SAN JUAN BAUTISTA



Avance 86%

REGION AYACUCHO REMODELACION Y AMPLIACION C.S. HUANCASANCOS



**FOTO AL 16 DE
MARZO**

**Área de intervención
368 m²**



**FOTO AL 11 DE
JUNIO**

**Obra concluida, en proceso
de recepción**

REGION AYACUCHO

REMODELACION Y AMPLIACION C.S. VILCASHUAMAN



**FOTO AL 19 DE
MAYO**
Obra concluida, en
proceso de recepción

**Área de intervención
609 m²**



REGION PUNO

AMPLIACION C.S. SAN ANTON



ENTRADA PRINCIPAL

**MÓDULO DE CONSULTA EXTERNA Y
REMODELACIÓN DEL ÁREA
ADMINISTRATIVA**

26 DE MAYO 2011

**Obra concluida, en
levantamiento de
observaciones**

**Área de intervención
257 m²**



2.- Avance Físico en Equipamiento

(SNIP: 67623,67932,68101,68162,68114,67776,68060,68102,67514)

5. EESS de red obstétrica con equipos médicos para atención materno infantil entregados

Componentes del Proyecto	Indicadores	Unidad de Medida	Meta total vigente {1}	Avance Acumulado {2}	% Avance acumulado	Observaciones
Establecimientos de salud con Equipos Médicos	# de establecimientos con equipos médicos	Establecimiento	108	23	21%	En proceso de distribución equipo médico y mobiliario para 23 EESS FONB en Ayacucho, Huancavelica y Apurímac.

PARSALUD II

Contratos en ejecución obras y equipos al 16 de junio de 2011

Contratos en ejecución		Montos (nuevos soles)	Observaciones
Ejecución de obras	Ayacucho (7 EESS)	17,159,000.00	Obras en ejecución. 3 en proceso de recepción
	Puno (5 EESS)	7,143,106.00	
	Huánuco (7 EESS)	21,720,875.00	
	Ucayali (3 EESS)	10,465,116.00	
	Cusco (4 EESS)	5,422,026.01	
	Puno 2a etapa (1 FONE, 2 FONB)	15,565,999.54	Contrato firmado. Entrega de terrenos pendiente
Supervisión de obras	Ayacucho (7 EESS)	1,056,660.00	Obras en ejecución
	Puno (5 EESS)	649,996.00	
	Huánuco (7 EESS)	1,072,192.00	
	Ucayali (3 EESS)	605,918.00	
	Cusco (4 EESS)	481,634.00	
	Cajamarca (5 EESS)	883,912.50	Contrato firmado
Equipamiento Apurímac-Huancavelica-Ayacucho		6,634,729.13	Bienes en proceso de entrega
Mobiliario y eq. Compl. Apurí-Huancavel-Ayacucho		3,778,026.39	
Total (29 EESS)		92,639,190.57	



PARSALUD II

Licitaciones en curso de Obras y equipos al 16 Junio 2011

Licitaciones en Curso		Montos (nuevos soles)
Ejecución de obras	Cajamarca (4 EESS)	12,155,718.30
	Amazonas (6 EESS)	16,120,467.00
	Ayacucho 2a etapa (2 FONE, 1FONB)*	4,595,576.11
	Huancavelica, saldos de obras (7 EESS FONB)	4,099,585.47
	Apurímac, saldos de obras* (6 EESS FONB)	3,640,093.74
	Huancavelica 2a etapa (3EESS)	6,961,198.00
	Apurimac 2a etapa (2 EESS)	4,426,740.00
	Huánuco 2a etapa (4 EESS FONB)	14,740,508.00
	Cusco 2a etapa (Ocongate)	6,198,065.00
	Supervisión de obras	Amazonas (6 EESS)
Puno 2a etapa (1 FONE, 2FONB)*		823,563.30
Ayacucho 2a et. (3 FONE, 1FONB)		1,567,368.00
Huancavelica, saldos de obras (7 EESS FONB)		451,866.40
Apurímac, saldos de obras (6 EESS FONB)		368,343.21
Huancavelica 2a etapa (3EESS)		388,050.00
Apurimac 2a etapa (2 EESS)		274,926.00
Huánuco 2a etapa (4 EESS FONB)		1,061,442.36
Cusco 2a etapa (1 EESS)		544,935.00
Equipamiento Huánuco, Ucayali y Puno		12,281,576.00
Mobiliario de Huánuco, Ucayali y Puno		4,551,470.00
TOTAL (36 EESS)		96,304,496.89

* Monto adjudicado

TOTAL (contratado y licitado en proceso): NS/. 188,943,687.46



REGION HUANUCO NUEVO C.S. CODO DE POZUZO



Avance 2%

**Área de intervención
2,000 m²**



FOTO AL 23 DE MAYO

REGION UCAYALI NUEVO C.S. MONTE ALEGRE NESHUYA

Avance 47%



FOTO AL 14 DE MAYO

**Área de intervención
1095 m²**



FOTO AL 30 DE MAYO

2.- Avance Físico Cod SNIP 056-2005

Componente II: Mejoramiento de la Oferta

- #### **6. Personal de salud capacitado en atención materno neonatal**
- Currícula de las pasantías para emergencias obstétricas, neonatales, banco de sangre y laboratorio ya elaborada.
 - TdR para contratar pasantías elaborados.
 - Se culminó la elaboración del PIP de implementación. OPI MINSA lo aprobó. Se espera la aprobación del MEF.
 - No se puede avanzar hasta la aprobación del PIP.

2.- Avance Físico Cod SNIP 056-2005

Componente II: Mejoramiento de la Oferta

8. Personal de Salud capacitado en gestión de recursos humanos y manejo de insumos

- PREG y DEGIS licitados y culminando negociación de contratos. Capacitaciones inician segundo semestre.
- Capacitación en gestión de stocks de medicamentos e insumos en Cajamarca, Amazonas, Huánuco, Ayacucho, Ucayali, Huancavelica , Andahuaylas y Cusco.
- AT para la programación de metas físicas para los programas estratégicos de salud materno neonatal para la formulación presupuestal 2012 en ocho regiones del Programa.

2.- Avance Físico Cod SNIP 056-2005

Componente III: Gobierno y Financiamiento

- 9. Normas y disposiciones legales para mejorar la eficiencia y equidad en el sistema de salud, propuestas**
- Reglamento de Organización y Funciones de la SUNASA, elaborado con AT del programa, aprobado con el DS 009-2011-SA, en junio del 2011
 - DT Derecho a la Identidad y Aseguramiento, aprobado por RM.
 - Reglamento para el registro, control y vigilancia sanitaria de productos farmacéuticos, dispositivos médicos y productos sanitarios

9. Normas y disposiciones legales para mejorar la eficiencia y equidad en el sistema de salud, propuestas (continuación)

- ROF y CAP del SIS elaborados, en proceso de aprobación
- Adecuación y actualización normativa para el cumplimiento de los objetivos del Seguro Integral de Salud - SIS en el marco del Aseguramiento Universal en Salud
- Identificador estándar para insumos y dispositivos médicos

3.- Cronograma de Ejecución

Componentes de Inversión	Periodo de Intervención del PARSALUD II																							
	Primera Etapa				Segunda Etapa				Componente Inversión															
	2009				2010				2011				2012				2013				2014			
	T1	T2	T3	T4	T1	T2	T3	T4	T1	T2	T3	T4	T1	T2	T3	T4	T1	T2	T3	T4	T1	T2	T3	T4
Elaboración de Expedientes Técnicos																								
Primer Grupo: FONB																								
FONE																								
Segundo Grupo: FONB																								
FONE																								
Tercer Grupo: FONB																								
FONE																								
Obras de Infraestructura y Supervisión																								
Primer Grupo - Adjudicadas																								
Segundo Grupo																								
Tercer Grupo:																								
Equipamiento de capacitación																								
Equipamiento médico																								
Mobiliario médico y complementario																								
Inversiones No Financieras Intangibles																								
Unidad Coordinación del Programa																								
Fortalecimiento Demanda en salud																								
Mejoramiento Oferta en salud																								
Gobierno y Financiamiento salud																								
Ejecución Proyectada	4,386				10,041				80,390				35,782				29,119				2,665			

Total Presupuesto del PARSALUD II (2009-2014) = US\$ 162 383 024,00

4. Avance Financiero por Fuente de Financiamiento (1)

En miles de US\$

Fuentes de Financiamiento	Costo Total Estudio de Factibilidad	Ejecución Acumulada al 2010	PRESUPUESTO		Comprometido a mayo 2011	Devengado a mayo 2011	Proyección Ejecución Jun - Dic 2011
			PIA 2011	PIM 2011			
RECURSOS POR OPERACIONES OFICIALES DE CREDITO	30,000	2,267	9,951	10,623	2,124	1,108	7,115
RECURSOS ORDINARIOS	132,383	12,160	69,852	69,852	28,000	8,140	46,342
DONACIONES Y TRANSFERENCIAS	0	0	0	0	0	0	0
RECURSOS DIRECTAMENTE RECAUDADOS	0	0	0	0	0	0	0
RECURSOS DETERMINADOS	0	0	0	0	0	0	0
DONACIONES Y TRANSFERENCIAS	0	0	0	0	0	0	0
OTROS	0	0	0	0	0	0	0
Total general	162,383	14,427	79,803	80,475	30,124	9,248	53,457

* Tipo de cambio utilizado: S/.2.82 por US Dólar

Resultado del ejercicio 2010

PIM	35,745
EJECUTADO	10,041
% AVANCE	28.09%

5. Programa de Desembolsos 2011

Fuente ROOC (en miles US\$)

BID

Componente	I TRIMESTRE	II TRIMESTRE	III TRIMESTRE	IV TRIMESTRE	TOTAL
	US \$	US \$	US \$	US \$	US \$
I. DEMANDA	19	38	129	145	331
II. OFERTA	343	1136	925	915	3,319
III. GOBIERNO Y FINANCIAMIENTO	25	33	180	136	374
IV. ADMINISTRACION	0	15	38	0	53
Total general	387	1,222	1,272	1,196	4,077

BM

Componente	I TRIMESTRE	II TRIMESTRE	III TRIMESTRE	IV TRIMESTRE	TOTAL
	US \$	US \$	US \$	US \$	US \$
I. DEMANDA	32	79	221	705	1,037
II. OFERTA	665	13	922	1345	2,945
III. GOBIERNO Y FINANCIAMIENTO	4	28	59	0	91
IV. ADMINISTRACION	0	15	38	0	53
Total general	701	135	1,240	2050	4126

6. Programación Multianual por Componente (en miles de US \$)

Fuentes de Financiamiento	Acumulado 2009-2010	2011	2012	2013	2014	TOTAL
RECURSOS POR OPERACIONES OFICIALES DE CREDITO	2,267	10,538	5,824	10,676	695	30,000
RECURSOS ORDINARIOS	12,160	69,852	29,958	18,443	1,970	132,383
DONACIONES Y TRANSFERENCIAS	0	0	0	0	0	0
RECURSOS DIRECTAMENTE RECAUDADOS	0	0	0	0	0	0
RECURSOS DETERMINADOS	0	0	0	0	0	0
DONACIONES Y TRANSFERENCIAS	0	0	0	0	0	0
OTROS	0	0	0	0	0	0
Total general	14,427	80,390	35,782	29,119	2,665	162,383

* Tipo de cambio utilizado: S/.2.82 por US Dólar

PARSALUD II EJECUCIÓN AL 20 JUNIO 2011 (Nuevos Soles)

(Con el PIM ajustado según DU 029-2011)

Fuente de Financiamiento	PIA	PIM	Ejecución			Avance %
			Compromiso	Devengado	Girado	
1: RECURSOS ORDINARIOS	196,983,345	153,441,776	78,999,970	27,132,212	24,847,485	18%
3: RECURSOS POR OPERACIONES OFICIALES DE CREDITO	28,061,100	29,957,287	6,163,482	3,413,339	3,355,213	11%
TOTAL	225,044,445	183,399,063	85,163,452	30,545,551	28,202,698	16.7

Fuente: Consulta amigable MEF

PARSALUD II - AVANCE DE COMPROMISO PAC AL 20 JUNIO 2011

(Nuevos soles)

Fuente de Financiamiento	PIA	PIM	PAC	Compromiso	Avance %
1: RECURSOS ORDINARIOS	196,983,345	153,441,776	132,542,246	78,999,970	60%
3: RECURSOS POR OPERACIONES OFICIALES DE CREDITO	28,061,000	29,957,287	28,061,100	6,163,482	22%
TOTAL	225,044,345	183,399,063	160,603,346	85,163,452	53%

Fuente: Consulta amigable MEF

7. Problemas y Plan de Acción

Problemas relevantes, oportunidades o riesgos para el proyecto	Acciones específicas y relevantes	Instancia responsable implementación	Fecha estimada de implementac.
Problemas en seguimiento de ejecución de obras ; se requiere mecanismos de presión efectiva en contrato, para exigir cumplimiento de contratista	Debería considerarse la figura de intervención económica	BANCOS	
Problemas con supervisión de obras: contratos no contemplan penalidades a empresa supervisora.	Revisar condiciones de contrato	PARSALUD BANCOS	Julio 2011
DU 012 retrasó ejecución de actividades del programa en el mes de abril.	Se han reprogramado actividades	PARSALUD	En proceso
Período de transferencia demandará tiempo adicional en reuniones y preparación de informes	Asumir carga	PARSALUD	Agosto 2011
Retraso en aprobación de PIPs pendientes pone en riesgo ejecución de 3 millones de nuevos soles en el 2011	Terminar revisión de PIPs	DGPM	Junio 2011

REGION PUNO NUEVO C.S. ISIVILLA

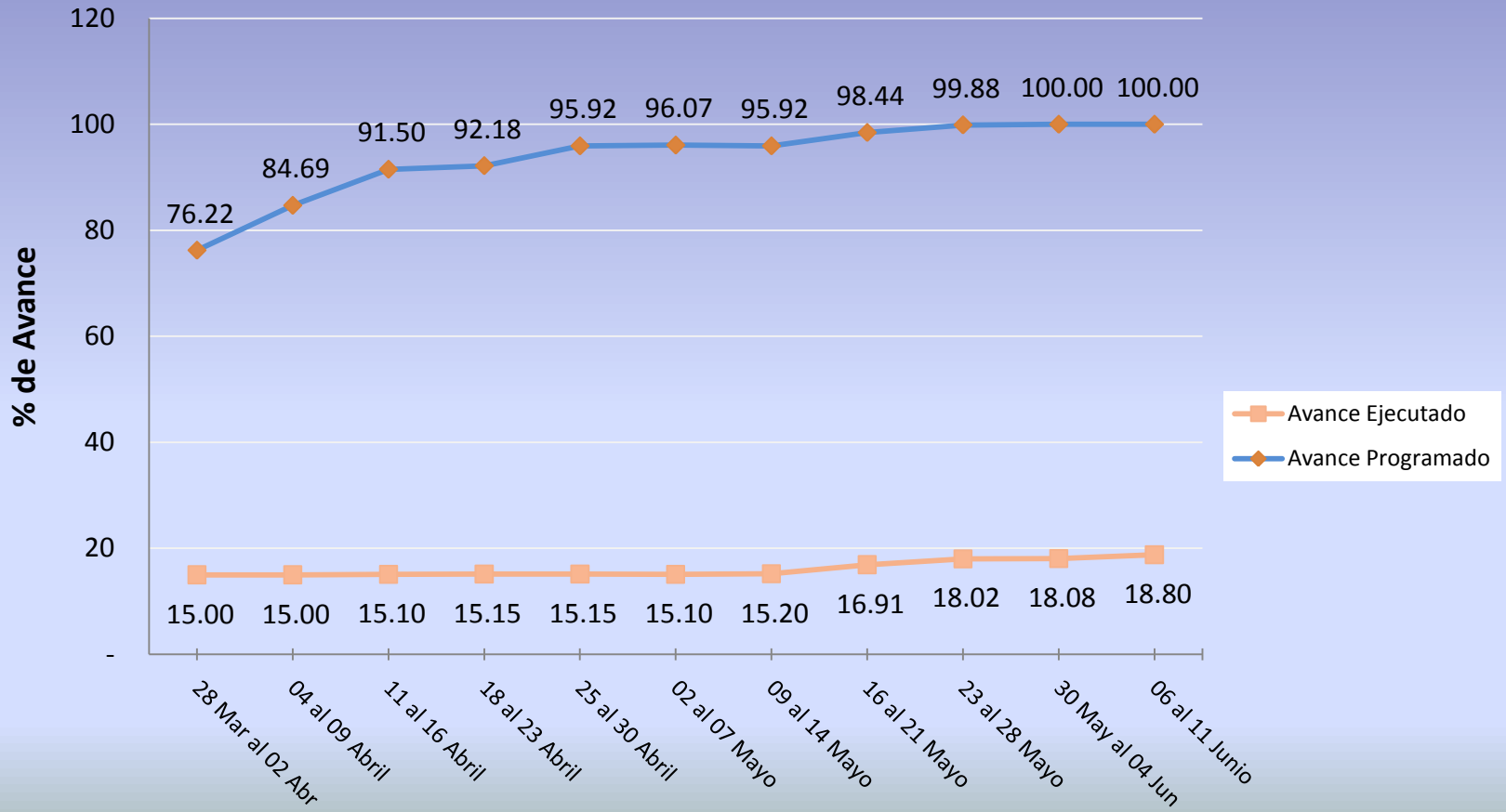


**Área de intervención
907 m²**

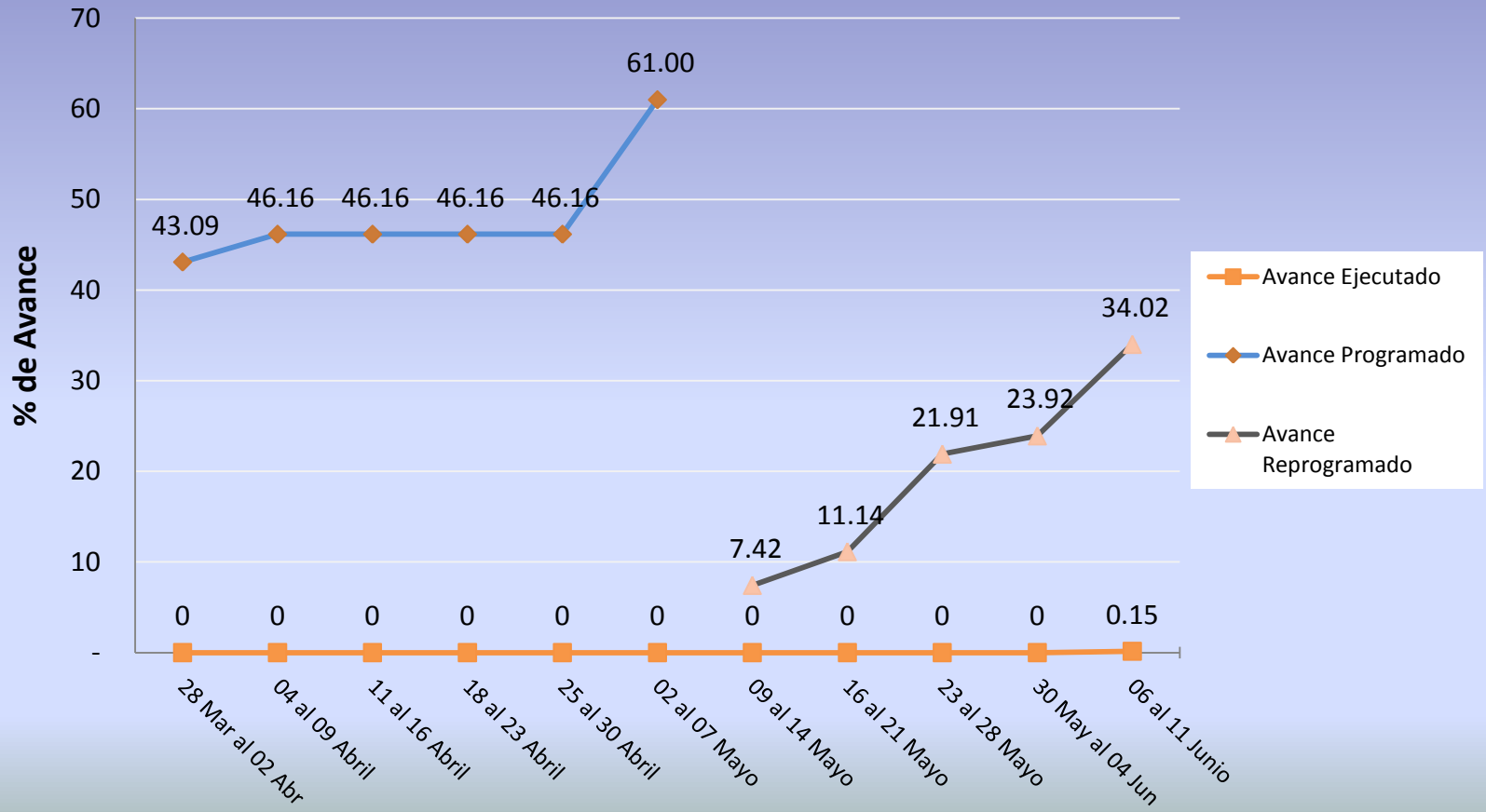
Avance 18%

FOTO AL 26 DE MAYO

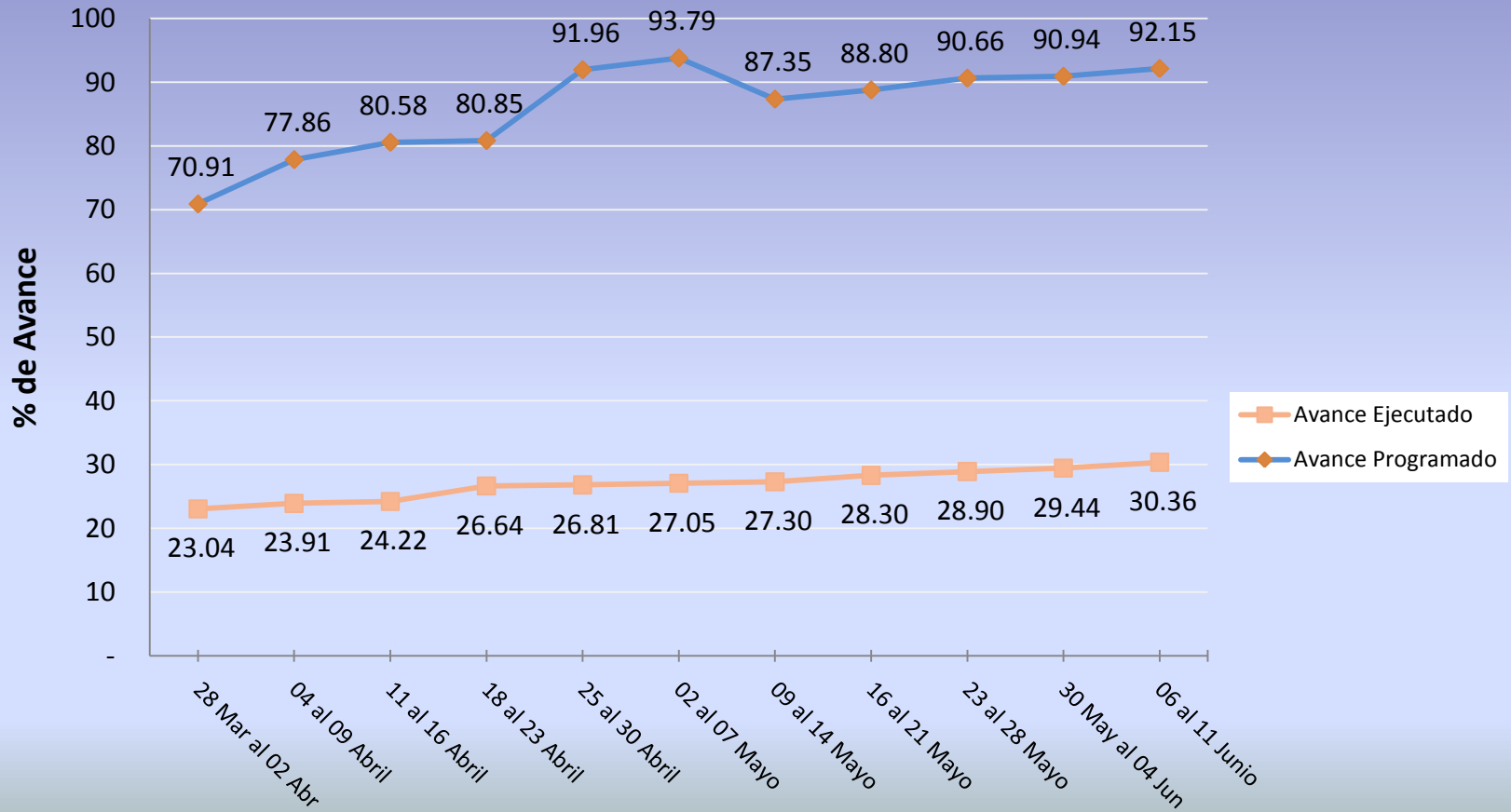
REGION PUNO NUEVO C.S. ISIVILLA



REGION PUNO HOSPITAL SANDIA



REGION PUNO RESUMEN DEL AVANCE DE OBRAS POR SEMANA



Lecciones Aprendidas

- La aplicación cuidadosa de los criterios de selección de empresas constructoras o firmas supervisoras no garantiza el desempeño de la empresa o firma seleccionada.
- Los talleres locales en regiones insumen gasto administrativo muy alto al tener que enviar personal para las adquisiciones y pago de viáticos.
- Multiplicidad de reportes periódicos genera alta carga administrativa , lo que ha requerido adaptar la organización para cumplir a tiempo con los mismos.
- El seguimiento semanal y mensual de las actividades mejora la ejecución de las mismas, al detectar precozmente problemas y errores.



GRACIAS

pgiusti@parsalud.gob.pe